

Årsberetning 2014

Virksomhetens art

Stiftelsen driver følgende virksomhet på følgende steder:
Hjelpearbeid for fattige og foreldreløse barn i Afrika, med utgangspunkt i stiftelsens kontorer i Strand kommune.

Fortsatt drift

Arsoppgjøret er avlagt under forutsetning om fortsatt drift.

Styret er ikke kjent med forhold etter balansedagen, som skulle ha innvirkning på regnskapsavleggelsen 2014

Rettsvisende bilde

Styret mener det fremlagte regnskapet viser et rettsvisende bilde over utviklign, og stilling pr. 31.12.14.

Arbeidsmiljø og personale

Selskapet har en ansatt i 2014.


Likestilling


I selskapets styre sitter tre kvinner og en mann


Miljørapport


Stiftelsen forurenser ikke det ytre miljø.

Moss, den 12.06.2015


Julie N Solberg
Styremedlem


Rino Solberg
Styrets leder


Jens H. Quanvik
Styremedlem


Ritha Jørgensen
Styremedlem


Resultatregnskap

	Note	2014	2013
DRIFTSINNEKTER OG DRIFTSKOSTNADER			
Driftsinntekter			
Innsamlende midler, gaver		3 842 271	5 646 919
Annen driftsinntekt		58 455	61 976
Sum driftsinntekter		3 900 726	5 708 896
Driftskostnader			
Skolepenger mv. Afrika		3 664 832	4 134 689
Lønnskostnad	1	562 786	536 272
Annen driftskostnad	2	231 682	220 512
Sum driftskostnader		4 459 299	4 891 473
DRIFTSRESULTAT		(558 574)	817 422
FINANSINNEKTER OG FINANSKOSTNADER			
Finansinntekter			
Annen renteinntekt		3 205	1 923
Annen finansinntekt		0	1 297
Sum finansinntekter		3 205	3 220
Finanskostnader			
Annen rentekostnad		0	89
Annen finanskostnad		3 728	0
Sum finanskostnader		3 728	89
NETTO FINANSPOSTER		(523)	3 131
ORDINÆRT RES. FØR SKATTEKOSTNAD		(559 097)	820 554
Skattekostnad på ordinært resultat		0	0
ORDINÆRT RESULTAT		(559 097)	820 554
ÅRSRESULTAT		(559 097)	820 554
OVERFØRINGER			
Overføringer annen egenkapital		(559 097)	820 554
SUM OVERFØRINGER		(559 097)	820 554


Balanse pr. 31.12.2014

	Note	31.12.2014	31.12.2013
EIENDELER			
Anleggsmidler			
Finansielle anleggsmidler			
Investeringer i aksjer og andeler	3	24 800	12 400
Sum anleggsmidler		24 800	12 400
Omløpsmidler			
Andre fordringer		173 742	289 211
Bankinnskudd, kontanter o.l.	4	500 150	970 498
Sum omløpsmidler		673 892	1 259 709
SUM EIENDELER		698 692	1 272 109
EGENKAPITAL OG GJELD			
Egenkapital			
Innskutt egenkapital			
Stiftelseskapital	5	50 000	50 000
Sum innskutt egenkapital		50 000	50 000
Opptjent egenkapital			
Annen egenkapital		236 758	795 855
Sum opptjent egenkapital		236 758	795 855
Sum egenkapital		286 758	845 855
Gjeld			
Kortsiktig gjeld			
Skyldig offentlige avgifter		40 542	38 616
Annen kortsiktig gjeld		371 392	387 638
Sum kortsiktig gjeld		411 934	426 254
SUM EGENKAPITAL OG GJELD		698 692	1 272 109


Moss, den 12.06.2015




Julie N. Solberg
Styremedlem



Rino Solberg
Styrets leder



Ritha Jørgensen
Styremedlem



Jens H. Quanvik
Styremedlem

Noter 2014

Regnskapsprinsipper:

Årsregnskapet er satt opp i samsvar med regnskapsloven og god regnskapsskikk. Selskapet har videre fulgt relevante bestemmelser i Norsk Regnskaps Standard utarbeidet av Norsk Regnskaps Stiftelse.

De regnskapsprinsipper som er gjengitt i regnskapslovens kap. 4 om grunnleggende prinsipper og god regnskapsskikk og kap. 5 om vurderingsregler er ikke gjengitt i denne innledende noten om regnskapsprinsipper dersom det ikke foreligger forhold ved regnskapsposten eller prinsippene og vurderingsreglene som fordrer en presisering (valgadgang mv).

Unntaksreglene i regnskapsloven for små foretak er anvendt der annet ikke er angitt spesielt.

Presiseringer mht regnskapsprinsipper:

Anleggsmidler

Lineære avskrivninger over driftsmidlenes forventede økonomiske levetid er lagt til grunn ved beregning av avskrivningsbeløp.

Fordringer

Kundefordringer og andre fordringer føres opp i balansen til pålydende etter fradrag for avsetning til påregnelig tap. Avsetning til påregnelig tap gjøres på grunnlag av en individuell vurdering av de enkelte fordringene. I tillegg gjøres det for øvrige kundefordringer en uspesifisert avsetning for å dekke antatt tap.

Andre fordringer er også gjenstand for en tilsvarende vurdering.

Note 1 - Lønnskostnad

	I år	I fjor
Lønn	482 625	459 534
Arbeidsgiveravgift	69 547	66 270
Pensjonskostnader	10 614	10 468
Andre lønnsrelaterte ytelser	0	0
Totalt	562 786	536 272

Stiftelsen har etablert obligatorisk tjenstepensjon.

Det betales ikke ut honorar til styremedlemmer i stiftelsen.

Noter 2014

Note 2 - Honorar til revisor

Det er i 2014 kostnadsført kr. 26.250,- ink.mva til revisor.
Honoraret består kun av revisjon.

Note 3 - Investeringer i aksjer og andeler

Spesifikasjonen inneholder alle aksjer der eierandelen er over 10% eller investeringen utgjør mer enn 50% av egenkapitalen iht utgående balansen i år i vårt regnskap.

Selskap / forretningskontor	Eierandel	Balanseført verdi	Markedsverdi
Bistandshuset AS - Nord-Aurdal	80 %	24.800	24.800
Samlet balanseført verdi		24.800	

Selskapet kommer inn under reglene om små selskaper, definert i regnskapslovens §1-6, og har med hjemmel i regnskapslovens §3-2, 3. ledd unnlatt å utarbeide konsernregnskap.

Datterselskapene, de tilknyttede selskapene og de felles kontrollerte virksomhetene er ikke bokført i regnskapet etter egenkapitalmetoden, men etter kostmetoden.

Selskapet har følgende datterselskaper (tall i 1.000 kr):

Datterselskap:	Eierandel %	Stemmerett %	Årsresultat	Balanseført EK 31.12.
Bistandshuset AS	80	80	45	201

Konsernfordringer og -gjeld:

Gruppe i balansen:	Pr 31.12.	Pr 01.01.
Kortsiktige fordringer	182.586	279.073

Følgende interne transaksjoner mellom morselskap og datterselskap har funnet sted i regnskapsåret (tall i 1.000 kr):

Selskap:	Transaksjon:	Varesalg	Interngevinst
Bistandshuset AS	Salg fra mor- til datterselskap	2122	0

Det er et midlertidig eie av disse aksjene, og man vil i løpet av 2015 selge disse til ny samarbeidspartner.

Noter 2014

Note 4 - Bankinnskudd, kontanter o.l.

Bundne midler skattebank er pr. 31.12.14 kr 22.040,-.

Note 5 - Stiftelseskapital

Stiftelseskapitalen er innbetalt av Julie og Rino Solberg, pålydende kr. 50.000,-.
Disse to sitter også selskapets styre.

Kontonr.	Kontonavn	Inngående	Postering	Saldo 2014	Saldo 2013
1350	Investeringer i aksjer/andeler	24 800,00	0,00	24 800,00	12 400,00
Langsiktige fordringer		24 800,00	0,00	24 800,00	12 400,00
1580	Tlf depositum Bistandshuset	3 435,00	0,00	3 435,00	3 435,00
Kortsiktige fordringer		3 435,00	0,00	3 435,00	3 435,00
1710	Forskuddsbetalt rentekostnad	584,97	0,00	584,97	7 084,26
Korts. fordr. med tidsavgr.		584,97	0,00	584,97	7 084,26
1920	Bank: 5183.05.61149	10 057,20	0,00	10 057,20	8 148,51
1925	Bankinnskudd 5010 07 05203	128 458,01	0,00	128 458,01	429 135,16
1930	Norde Eurokonto	291 581,00	0,00	291 581,00	321 110,63
1940	Konto 1503-17-90945	22 040,00	0,00	22 040,00	21 060,00
1945	DNB 15032911266(sykkelløp)	25,06	0,00	25,06	2 422,42
1946	DNB15033180834 (Tau Skole)	0,00	0,00	0,00	153 784,56
1947	DNB: 1503-35-46146: CA Equator	17 771,00	0,00	17 771,00	8 102,00
1948	DNB: 1503-35-46154 (Playpark)	30 217,43	0,00	30 217,43	26 734,81
Betalingsmidler		500 149,70	0,00	500 149,70	970 498,09
2000	Stiftelseskapital	-50 000,00	0,00	-50 000,00	-50 000,00
2050	Annen egenkapital	-795 854,65	559 097,02	-236 757,63	-795 854,65
EGENKAPITAL		-845 854,65	559 097,02	-286 757,63	-845 854,65
2400	Leverandørgjeld	169 721,95	0,00	169 721,95	278 691,44
2600	Forskuddstrekk	-20 475,00	0,00	-20 475,00	-21 060,00
2770	Skyldig arbeidsgiveravgift	-12 505,63	0,00	-12 505,63	-11 558,77
2780	Påløpt arbeidsgiveravgift	-7 561,30	0,00	-7 561,30	-5 997,41
2910	Annen kortsiktig gjeld	-317 767,06	0,00	-317 767,06	-340 734,01
KORTSIKTIG GJELD		-188 587,04	0,00	-188 587,04	-100 658,75
2930	Avsatt lønn	0,00	0,00	0,00	-4 369,95
2940	Feriepenger	-53 625,00	0,00	-53 625,00	-42 534,00
Korts. gjeld med tidsavgr.		-53 625,00	0,00	-53 625,00	-46 903,95
3000	Inntekter - faste gaver	-1 060 709,30	0,00	-1 060 709,30	-2 953 727,45
3035	Bistandshuset AS	-2 122 056,00	0,00	-2 122 056,00	-2 188 848,00
3040	Gaver Skoleprosjekt	-261 488,55	0,00	-261 488,55	-143 123,00
3050	Gaver Lekepark	-29 315,00	0,00	-29 315,00	-34 366,00
3051	Inernat - Equador	-242 530,00	0,00	-242 530,00	-321 855,00
3052	Sponsorgaver	-126 171,98	0,00	-126 171,98	0,00
3200	Salgsinnt. handelsv. utenf.omr.	0,00	0,00	0,00	-5 000,00
Driftsinntekter		-3 842 270,83	0,00	-3 842 270,83	-5 646 919,45
3900	Provisjon - Better Globe	-58 454,89	0,00	-58 454,89	-61 976,07
Andre driftsinntekter		-58 454,89	0,00	-58 454,89	-61 976,07
4500	Child Africa Uganda	638 826,43	0,00	638 826,43	894 846,02
4501	Utgifter Lekepark Uganda	178 085,01	0,00	178 085,01	129 304,39
4510	Skoleprosjekt Kenya	263 999,92	0,00	263 999,92	302 114,80
4511	Skoleprosjekt Uganda	2 561 226,31	0,00	2 561 226,31	2 609 158,45
4514	Bingwa prosjekt	22 694,01	0,00	22 694,01	199 265,18
Kjøp av materialer varer, fremmedytelser o.l.		3 664 831,68	0,00	3 664 831,68	4 134 688,84
5000	Lønn til ansatte, variabel	429 000,00	0,00	429 000,00	417 000,00
5180	Feriepenger, fast AGA oppg.pl.	53 625,00	0,00	53 625,00	42 534,00
5182	Arbeidsgiv. avg. av pål. feriep.	7 561,18	0,00	7 561,18	5 997,34
5280	Annen fordel i arbeidsforhold	10 614,00	0,00	10 614,00	10 468,00
5290	Motkonto for gruppe 52	-10 614,00	0,00	-10 614,00	-10 468,00
5400	Arbeidsgiveravgift	61 985,57	0,00	61 985,57	60 272,99
5930	otp	10 614,00	0,00	10 614,00	10 468,00

Kontonr.	Kontonavn	Inngående	Postering	Saldo 2014	Saldo 2013
Personalkostnader		562 785,75	0,00	562 785,75	536 272,33
6500	Driftsmateriale, ikke aktiviser	4 843,00	0,00	4 843,00	2 494,00
6540	Inventar	0,00	0,00	0,00	5 688,00
6700	Revisjons- og regnskapshonorar	26 250,00	0,00	26 250,00	17 500,00
6705	Regnskapshonorar	17 640,00	0,00	17 640,00	50 000,00
6720	Honorar økonom. og jurid. bist.	32 136,00	0,00	32 136,00	7 500,00
6790	Annen fremmed tjeneste	6 440,00	0,00	6 440,00	0,00
6800	Kontorrekvisita	20,00	0,00	20,00	3 924,00
6810	EDB-Utgifter	8 382,55	0,00	8 382,55	42 484,49
6830	Web-utvikling	33 144,43	0,00	33 144,43	9 278,75
6860	Møte, kurs, oppdatering o.l.	1 250,00	0,00	1 250,00	0,00
6890	Annen kontorkostnad	18 221,29	0,00	18 221,29	10 271,25
6900	Telefon, datakomm. etc	15 594,72	0,00	15 594,72	14 909,82
6940	Porto	2 562,00	0,00	2 562,00	45,00
7090	Annen kostnad transportmidler	389,00	0,00	389,00	0,00
7100	Bilgodtgjørelse, oppgavepliktig	3 045,60	0,00	3 045,60	9 739,43
7140	Reisekostnad, ikke oppgavepliktig	45 152,71	0,00	45 152,71	16 018,24
7150	Diettekostnad, oppgavepliktig	0,00	0,00	0,00	44,00
7770	Bank- og kortgebyr	16 610,50	0,00	16 610,50	30 615,02
7771	Bank- og kortgebyr	0,20	0,00	0,20	0,00
Andre driftskostnader		231 682,00	0,00	231 682,00	220 512,00
8050	Annen renteinntekt	-3 205,00	0,00	-3 205,00	-1 923,44
8060	Valutagevinst kunder (agio)	0,00	0,00	0,00	-1 296,90
Finansinntekter		-3 205,00	0,00	-3 205,00	-3 220,34
8155	Rentekostnad leverandørgjeld	0,00	0,00	0,00	89,00
8160	Valutatap kunder (disagio)	3 728,31	0,00	3 728,31	0,00
Finanskostnader		3 728,31	0,00	3 728,31	89,00
8990	Tilført egenkapitalen	0,00	0,00	0,00	820 553,69
8991	Dekket av egenkapitalen	0,00	-559 097,02	-559 097,02	0,00
Disponering av årsresultat		0,00	-559 097,02	-559 097,02	820 553,69
TOTAL		0,00	0,00	0,00	0,00

Byrå Pedersens Regnskapskontor
Klient 00388 Child Africa
Periode 2014

Posteringsjournal
Utskrift fra FINALE Årsoppgjør
Dato : 12/06/2015 13:40 Side 1 av 1

	Bilagsnr	Dato	Debet	Kredit	Beløp	Anmerkning
Tilleggsposteringer						
Avslutning	1	31122014	2050	8991	559 097,02	Disponerign
Tilleggsposteringer					559 097,02	
Totalt alle posteringer					559 097,02	

Tilleggsposteringsene ovenfor er utført etter instruks fra selskapet.

Sted: Dato: Sign: